



Intención de voto Alcaldía Bogotá



Ficha Técnica

PERSONA NATURAL O JURÍDICA QUE REALIZÓ LA ENCUESTA: Gauss de Colombia Consultoría e Investigación Estadística SAS

PERSONA NATURAL O JURÍDICA QUE ENCOMENDÓ LA ENCUESTA: Gauss de Colombia Consultoría e Investigación Estadística SAS.

FUENTE DE FINANCIACIÓN: Financiación independiente.

OBJETIVO GENERAL: Determinar la intención de voto para la alcaldía de Bogotá DC.

OBJETIVOS ESPECÍFICOS:

- Determinar el nivel de conocimiento que se tiene de los diferentes candidatos a la alcaldía de Bogotá.
- Medir la imagen positiva y negativa que se tiene de los actuales candidatos a la alcaldía de Bogotá.

UNIVERSO: Hombres y mujeres mayores de 18 años, pertenecientes a todos los estratos socioeconómicos que residen en la ciudad de Bogotá y están habilitados para sufragar en las próximas elecciones que elegirá en nuevo burgomaestre de la capital del país.

MARCO MUESTRAL: Cartografía de la capital de la república que tiene en cuenta la totalidad de la población objetivo.

DISTRIBUCIÓN DE LA MUESTRA: Se efectuaron mil quinientas setenta y cinco encuestas (1575), además, se aplicaron factores de ponderación para la asignación del número de encuestas en las diversas localidades de la ciudad de Bogotá DC.

SISTEMA DE MUESTREO: Para la selección de la muestra se siguieron las siguientes etapas: 1. Muestreo aleatorio estratificado bietápico por conglomerado, para la identificación de localidades. 2. Identificación de estratos socioeconómicos y barrios, seleccionando hogares y encuestando personas habilitadas para sufragar de forma aleatoria.

MARGEN DE ERROR: Margen de error +/- 2,65 % con un nivel de confianza del 95 %.

TÉCNICA DE RECOLECCIÓN DE LA INFORMACIÓN: Las personas encuestadas se abordaron en su lugar de residencia, la pregunta referida con la intención de voto se hizo con tarjetón físico.

FECHAS DE RECOLECCIÓN DE LA INFORMACIÓN: El trabajo de campo se realizó los días 9 y 10 de octubre de 2019.

NÚMERO DE ENCUESTADORES: El recurso humano en campo estuvo conformado por 63 encuestadores y 3 supervisores.

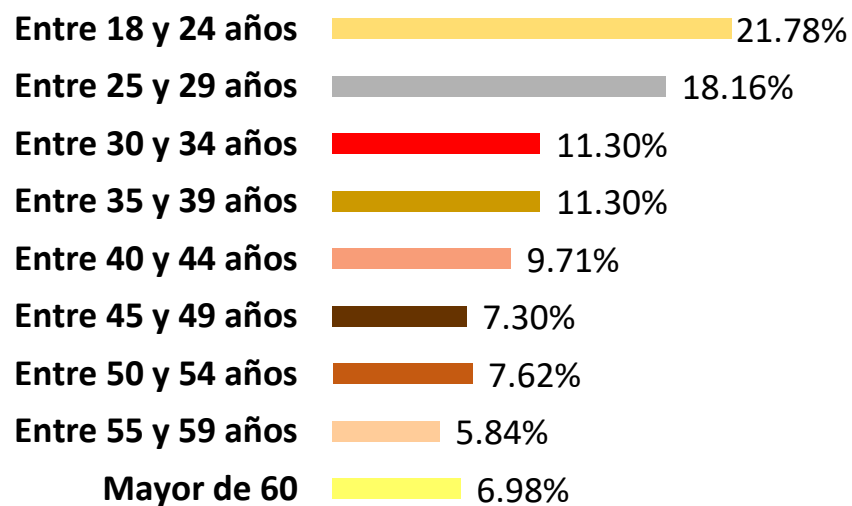
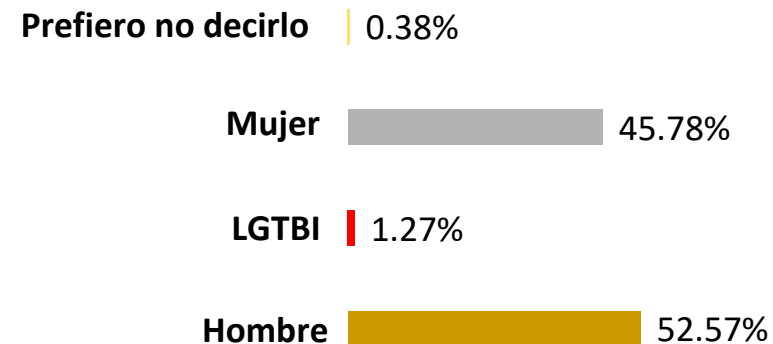
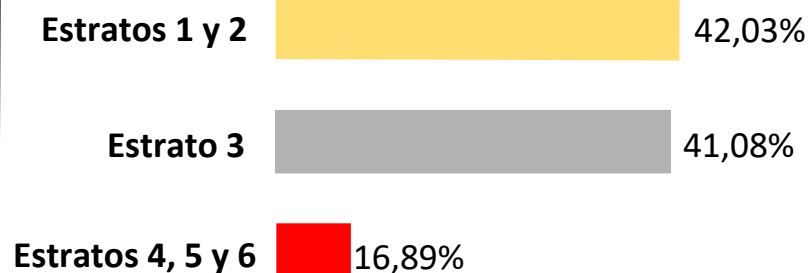
TEMAS POR LOS QUE SE INDAGO EN LA ENCUESTA: Género, estrato socioeconómico, conocimiento, imagen y preferencia electoral por los candidatos a la alcaldía de Bogotá DC.

MÉTODO DE VALIDACIÓN: Se revisó el 100 % de las encuestas y se superviso el 10 % de estas.

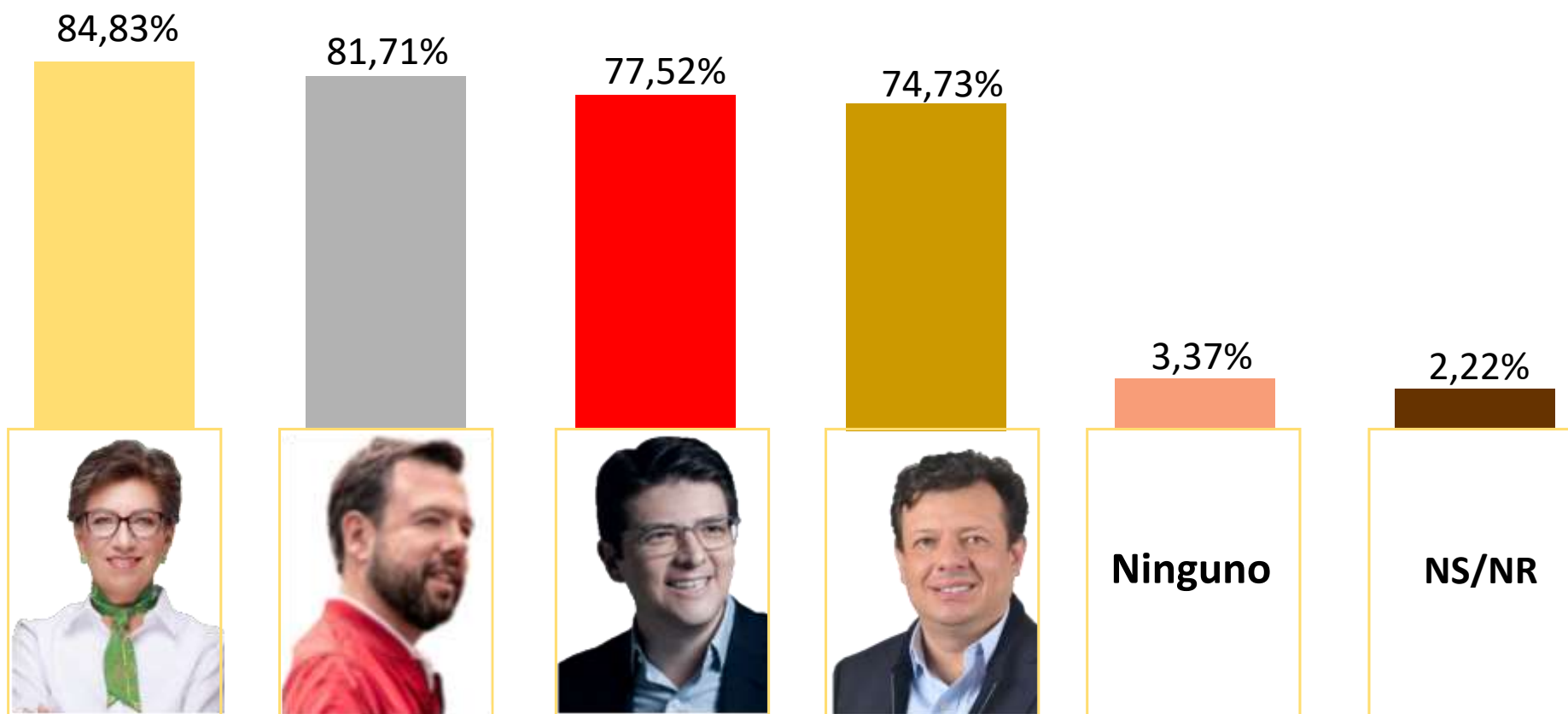
PERSONAS POR LA QUE SE PREGUNTO EN LA ENCUESTA: Referirse al cuestionario.

PROFESIONAL EN ESTADÍSTICA: William Oliveros Betancur.

Demografía



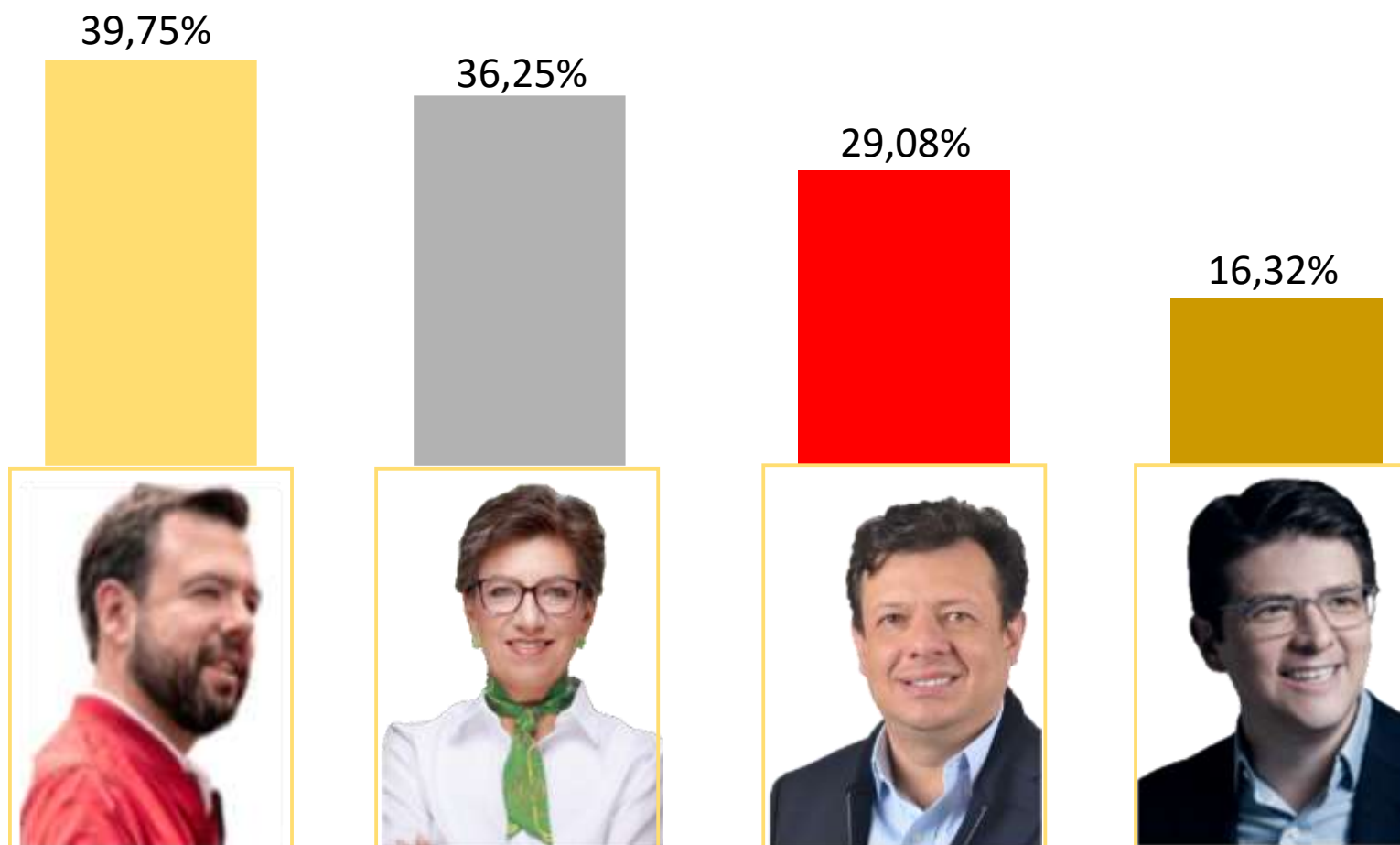
De los siguientes candidatos indique ¿Cuáles conoce?



- NS/NR = No sabe, No responde

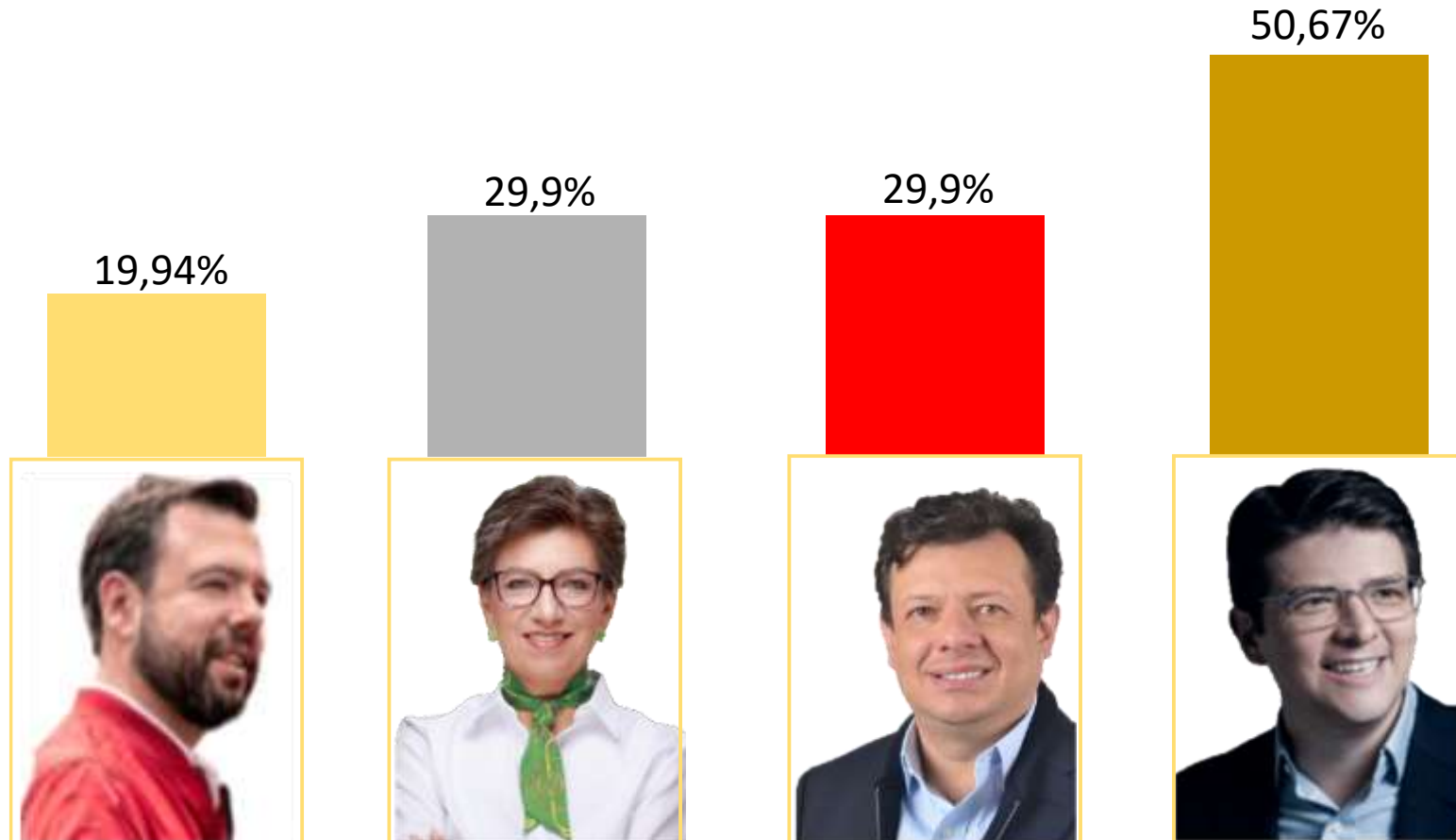
- Esta pregunta tenía posibilidad de respuesta multiple, por esto la suma de los porcentajes dan más de 100%

De los siguientes candidatos, ¿cuáles para usted tienen imagen positiva?



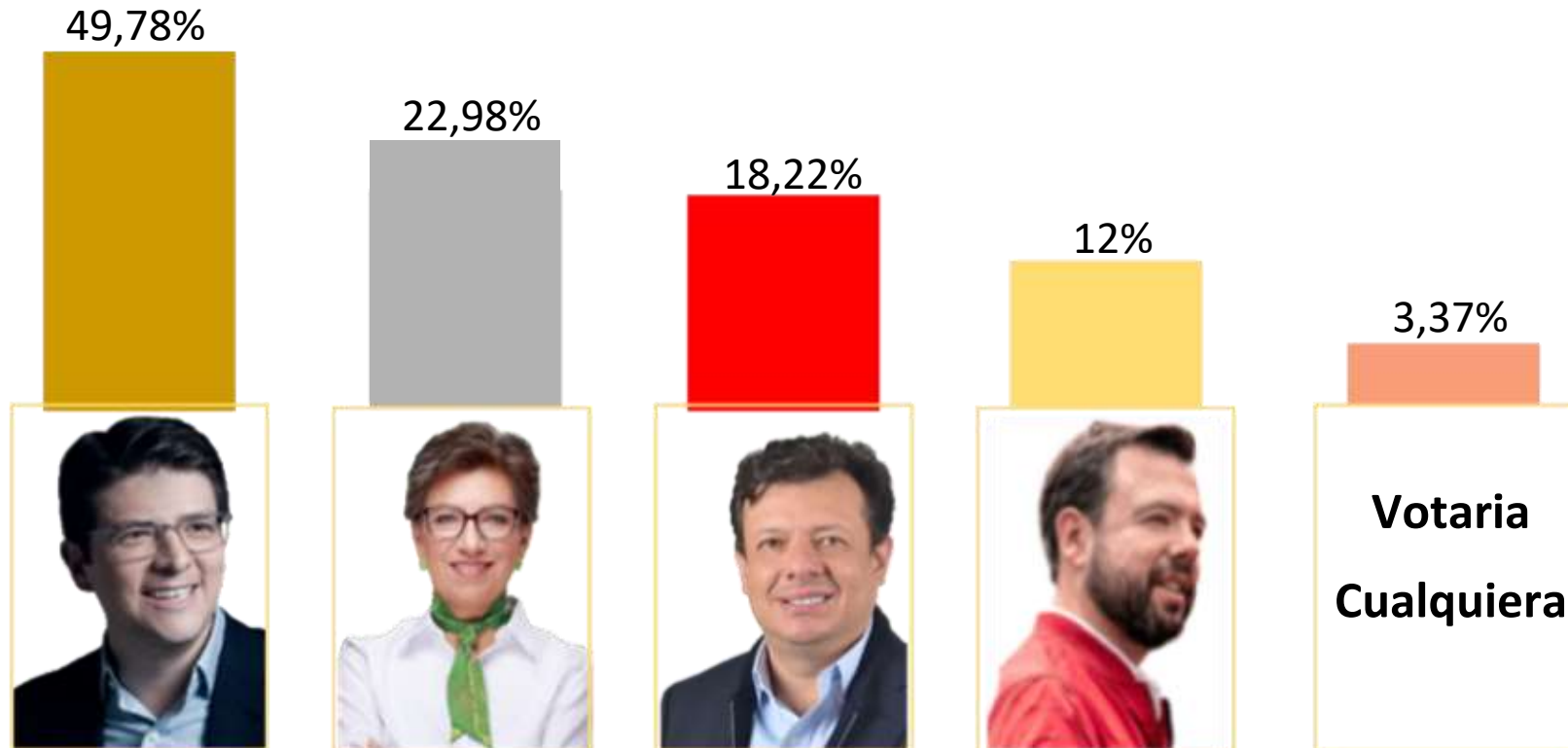
- Esta pregunta tenía posibilidad de respuesta multiple, por esto la suma de los porcentajes dan más de 100%

De los siguientes candidatos, ¿cuáles para usted tienen imagen negativa?



- Esta pregunta tenía posibilidad de respuesta múltiple, por esto la suma de los porcentajes dan más de 100%

¿Por cual de los siguientes candidatos NUNCA votaría?



- Esta pregunta tenía posibilidad de respuesta multiple, por esto la suma de los porcentajes dan más de 100%

Si las elecciones fueran mañana ¿usted por quién votaría?



- NS/NR = No sabe, No responde